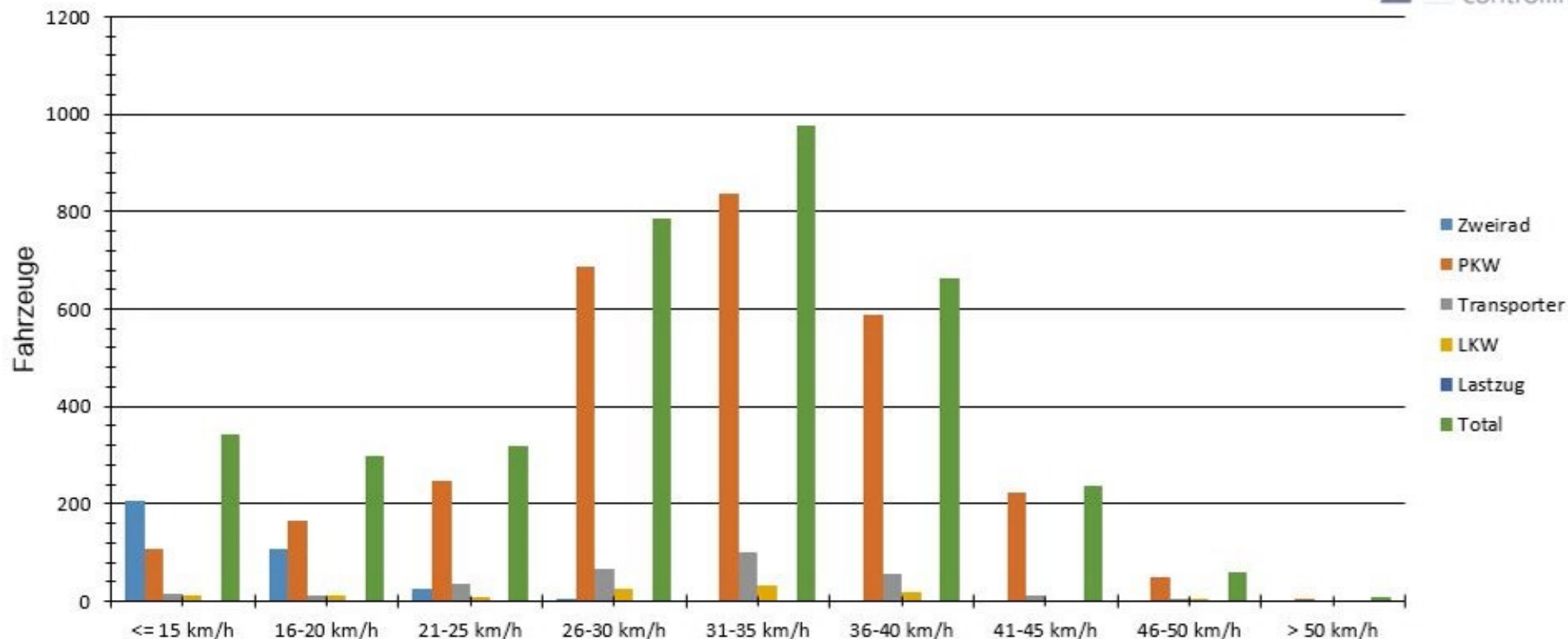
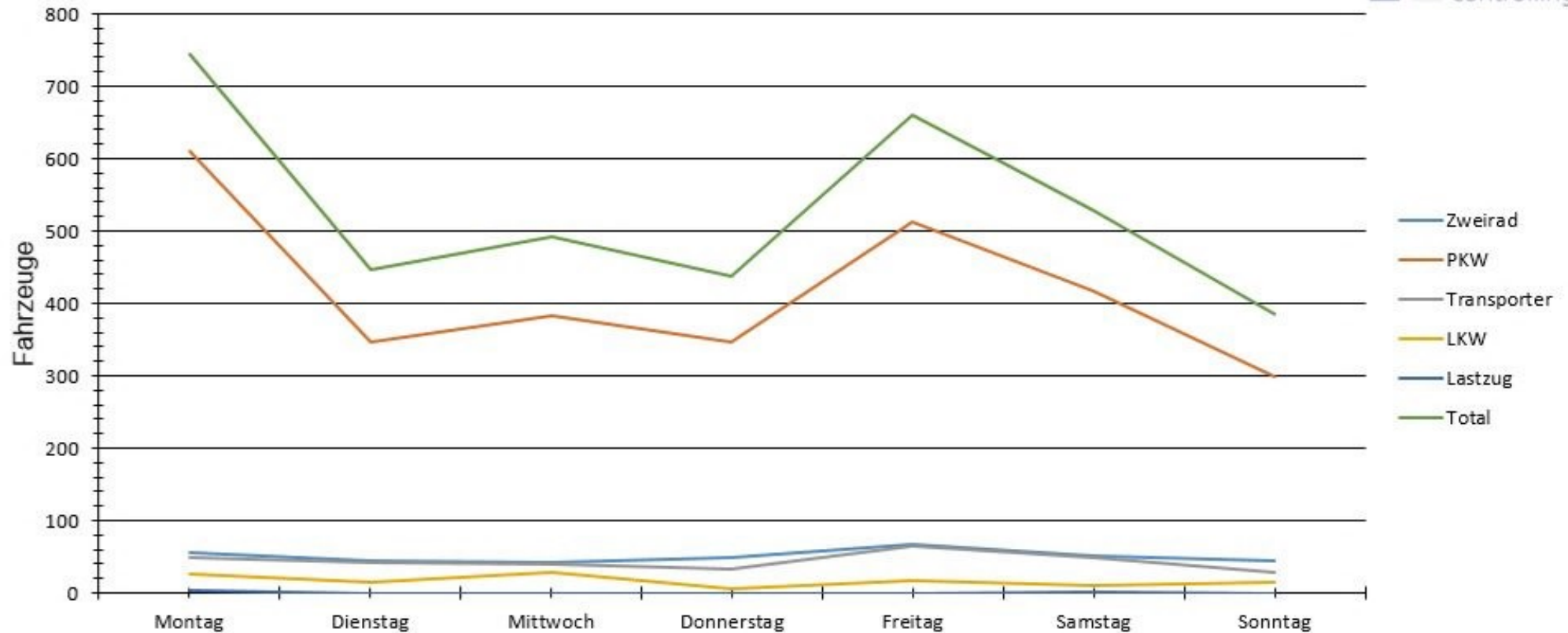


Verteilung Geschwindigkeit



Auswertezeit		Freitag, 25. Oktober 2019,08:00 - Montag, 4. November 2019,12:00				
Tempolimit	30 km/h		Anzahl	Vd[km/h]	Vmax[km/h]	V85 [km/h]
Geschwindigkeitsübertretung	52,73 %	Zweirad	355	15	56	19
Durchschnittl. Abstand	154,69 s	PKW	2913	31	59	39
Kolonnenverkehr	2,92 %	Transporter	304	31	56	38
DTV	364	LKW	120	29	51	37
DJV	132860	Lastzug	4	30	35	35
Schwerlastverkehrsanteil	3,35 %	Total	3696	30	59	38
Fahrtrichtung	Beide Richtungen					
Bearbeiter:	Kählke					
Kommentar:						
Messort:	K.-Marx-Str.(zw. Augus.-Less.)					
Ankommende Fahrzeuge Richtung:						
Abfahrende Fahrzeuge Richtung:						

Verlauf Anzahl der Fahrzeuge



Auswertzeit		Freitag, 25. Oktober 2019,08:00 - Montag, 4. November 2019,12:00				
		Anzahl	Vd[km/h]	Vmax[km/h]	V85 [km/h]	
Tempolimit	30 km/h					
Geschwindigkeitsübertretung	52,73 %	Zweirad	355	15	56	19
Durchschnittl. Abstand	154,69 s	PKW	2913	31	59	39
Kolonnenverkehr	2,92 %	Transporter	304	31	56	38
DTV	364	LKW	120	29	51	37
DJV	132860	Lastzug	4	30	35	35
Schwerlastverkehrsanteil	3,35 %	Total	3696	30	59	38
Fahrtrichtung	Beide Richtungen					
Bearbeiter:	Kählke					
Kommentar:						
Messort:	K.-Marx-Str.(zw. Augus.-Less.)					
Ankommende Fahrzeuge Richtung:						
Abfahrende Fahrzeuge Richtung:						

	Zweirad	PKW	Transporter	LKW	Lastzug	Total
Montag	55	610	49	27	3	744
Dienstag	45	346	42	14	0	447
Mittwoch	42	382	39	29	0	492
Donnerstag	50	347	34	7	0	438
Freitag	67	512	64	17	0	660
Samstag	52	417	48	11	1	529
Sonntag	44	299	28	15	0	386

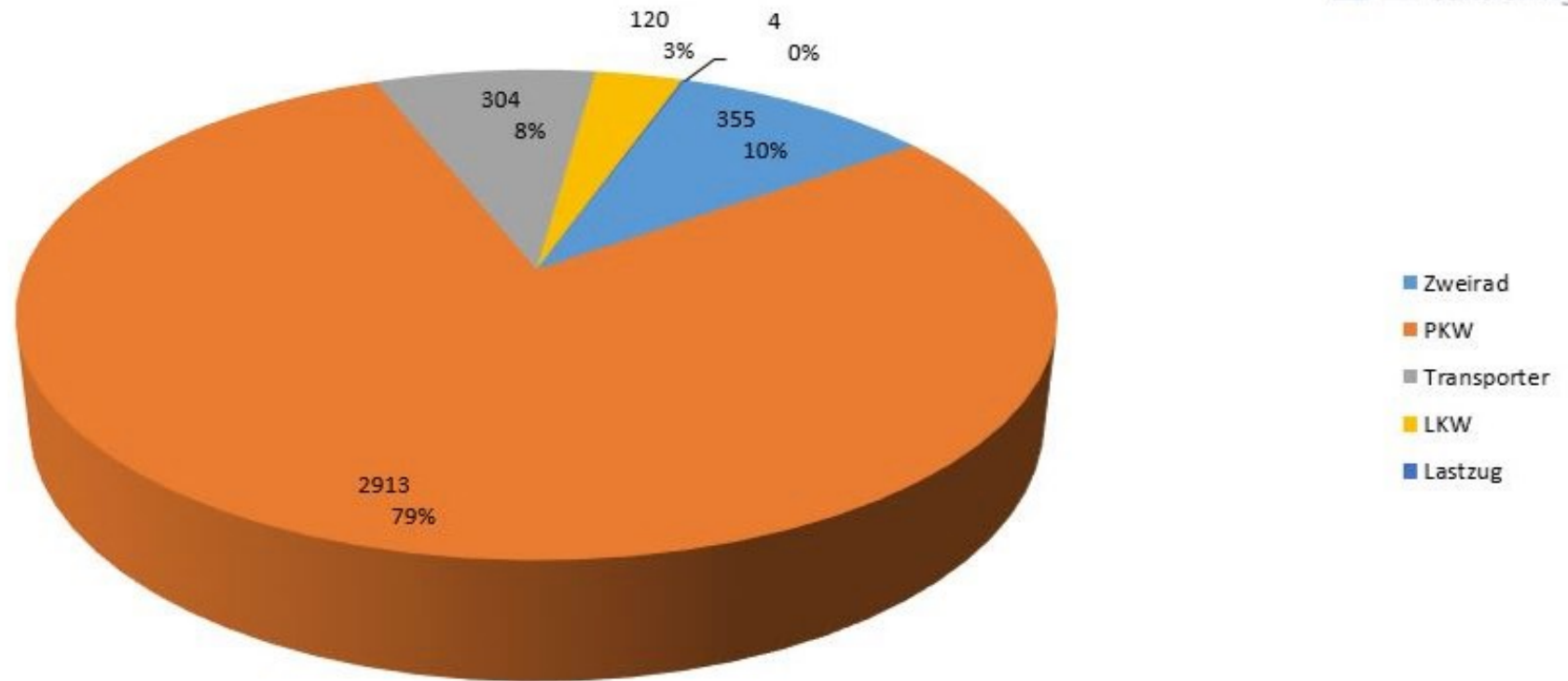
Absolut (Anzahl der Fahrzeuge)

	Zweirad	PKW	Transporter	LKW	Lastzug		Total
<= 15 km/h	207	108	15	13	0		343
16-20 km/h	107	167	13	12	1		300
21-25 km/h	27	248	35	8	0		318
26-30 km/h	7	686	66	26	1		786
31-35 km/h	3	838	101	34	2		978
36-40 km/h	3	587	56	18	0		664
41-45 km/h	0	222	11	3	0		236
46-50 km/h	0	50	6	5	0		61
> 50 km/h	1	7	1	1	0		10
Total	355	2913	304	120	4		3696

Prozentual (%)

	Zweirad	PKW	Transporter	LKW	Lastzug		Total
<= 15 km/h	58,31	3,71	4,93	10,83	0,00		9,28
16-20 km/h	30,14	5,73	4,28	10,00	25,00		8,12
21-25 km/h	7,61	8,51	11,51	6,67	0,00		8,60
26-30 km/h	1,97	23,55	21,71	21,67	25,00		21,27
31-35 km/h	0,85	28,77	33,22	28,33	50,00		26,46
36-40 km/h	0,85	20,15	18,42	15,00	0,00		17,97
41-45 km/h	0,00	7,62	3,62	2,50	0,00		6,39
46-50 km/h	0,00	1,72	1,97	4,17	0,00		1,65
> 50 km/h	0,28	0,24	0,33	0,83	0,00		0,27
Total	9,60	78,81	8,23	3,25	0,11		100,00

Verteilung Fahrzeugart



Auswertezeit		Freitag, 25. Oktober 2019,08:00 - Montag, 4. November 2019,12:00				
Tempolimit	30 km/h		Anzahl	Vd[km/h]	Vmax[km/h]	V85 [km/h]
Geschwindigkeitsübertretung	52,73 %	Zweirad	355	15	56	19
Durchschnittl. Abstand	154,69 s	PKW	2913	31	59	39
Kolonnenverkehr	2,92 %	Transporter	304	31	56	38
DTV	364	LKW	120	29	51	37
DJV	132860	Lastzug	4	30	35	35
Schwerlastverkehrsanteil	3,35 %					
Fahrtrichtung	Beide Richtungen	Total	3696	30	59	38
Bearbeiter:	Kählke					
Kommentar:						
Messort:	K.-Marx-Str.(zw. Augus.-Less.)					
Ankommende Fahrzeuge Richtung:						
Abfahrende Fahrzeuge Richtung:						