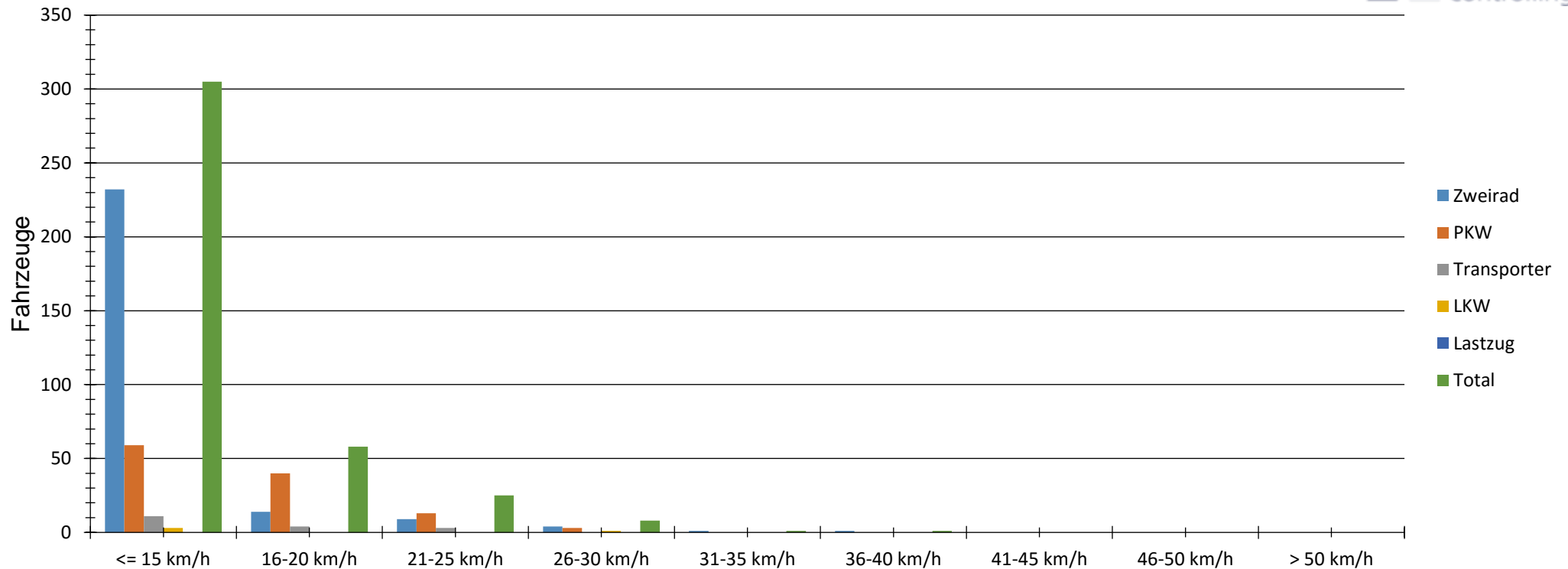
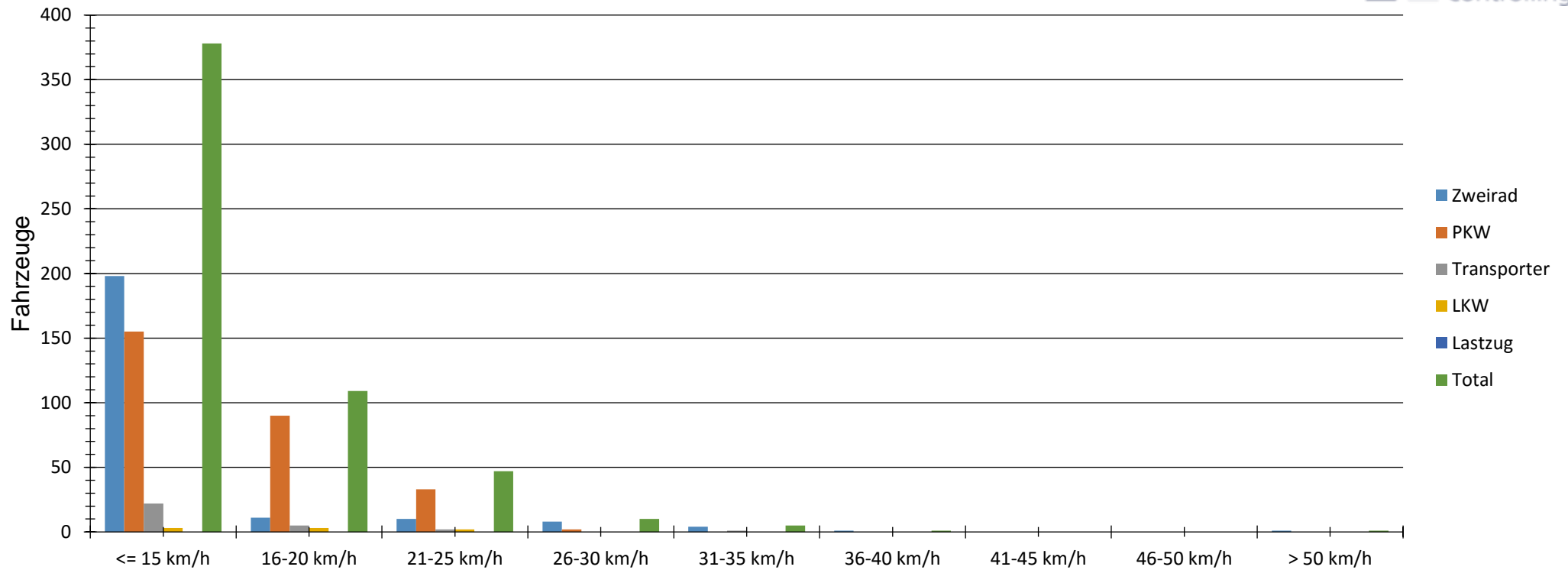


# Verteilung Geschwindigkeit



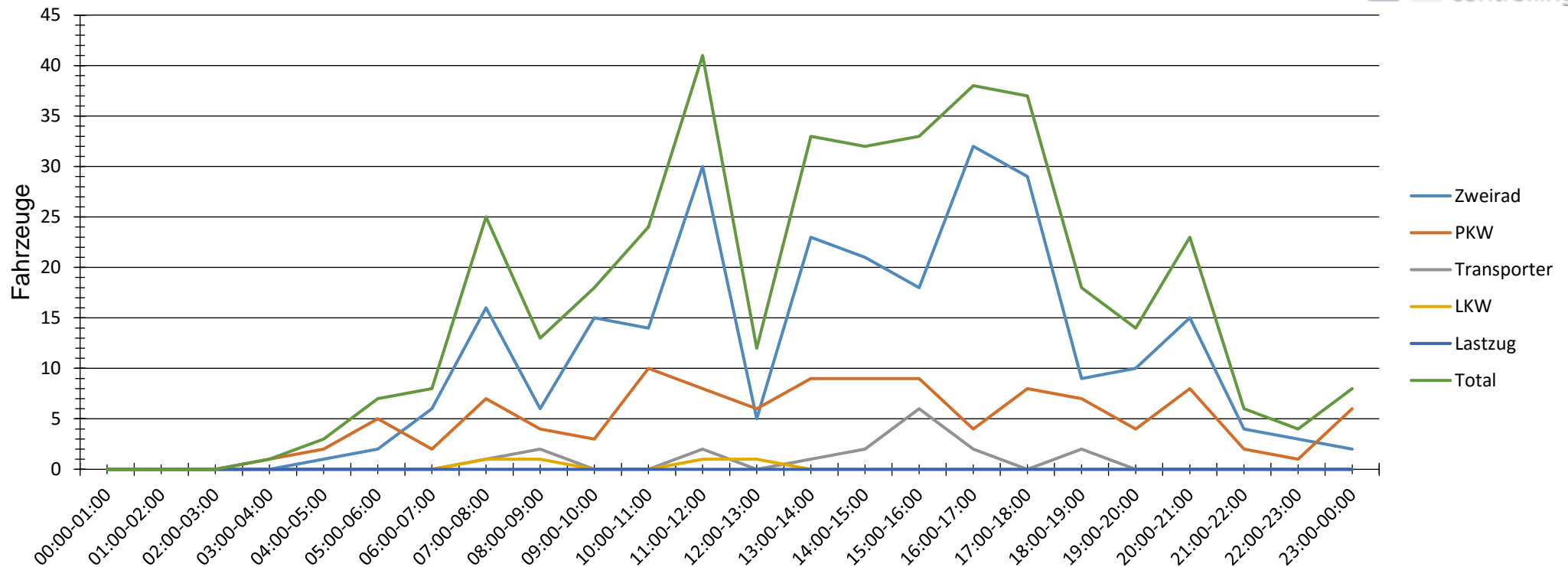
Auswertezeit		Donnerstag, 22. September 2016,14:00 - Freitag, 30. September 2016,12:00			
Tempolimit	30 km/h	Anzahl	Vd[km/h]	Vmax[km/h]	V85 [km/h]
Geschwindigkeitsübertretung	0,50 %	Zweirad	261	10	37
Durchschnittl. Abstand	88,78 s	PKW	115	15	29
Kolonnenverkehr	10,05 %	Transporter	18	15	24
DTV	50	LKW	4	14	27
DJV	18250	Lastzug	0	0	0
Schwerlastverkehrsanteil	1,01 %	Total	398	12	37
Fahrtrichtung	Ankommend				
Bearbeiter:	Kählke				
Kommentar:					
Messort:	Am Kiesgrund 12b				
Ankommende Fahrzeuge Richtung:	Hausnr. 13a				
Abfahrende Fahrzeuge Richtung:					

# Verteilung Geschwindigkeit



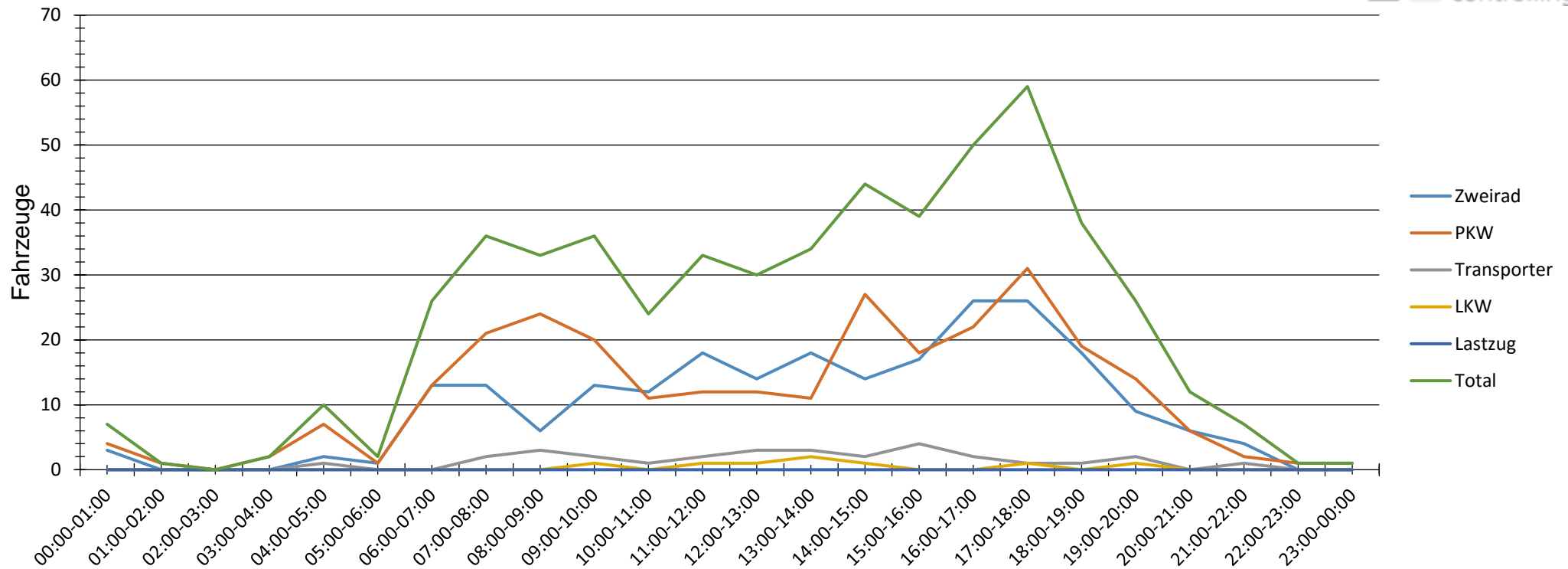
Auswertzeit		Donnerstag, 22. September 2016,14:00 - Freitag, 30. September 2016,12:00			
Tempolimit	30 km/h	Anzahl	Vd[km/h]	Vmax[km/h]	V85 [km/h]
Geschwindigkeitsübertretung	1,27 %	Zweirad	233	11	56
Durchschnittl. Abstand	137,71 s	PKW	280	15	27
Kolonnenverkehr	3,99 %	Transporter	30	15	31
DTV	70	LKW	8	16	23
DJV	25550	Lastzug	0	0	0
Schwerlastverkehrsanteil	1,45 %	Total	551	13	56
Fahrtrichtung	Abfahrend				
Bearbeiter:	Kählke				
Kommentar:					
Messort:	Am Kiesgrund 12b				
Ankommende Fahrzeuge Richtung:					
Abfahrende Fahrzeuge Richtung:	Hausnr. 12a				

# Verlauf Anzahl der Fahrzeuge



Auswertezeit		Donnerstag, 22. September 2016,14:00 - Freitag, 30. September 2016,12:00				
Tempolimit	30 km/h		Anzahl	Vd[km/h]	Vmax[km/h]	V85 [km/h]
Geschwindigkeitsübertretung	0,50 %	Zweirad	261	10	37	14
Durchschnittl. Abstand	88,78 s	PKW	115	15	29	20
Kolonnenverkehr	10,05 %	Transporter	18	15	24	17
DTV	50	LKW	4	14	27	27
DJV	18250	Lastzug	0	0	0	0
Schwerlastverkehrsanteil	1,01 %	Total	398	12	37	18
Fahrtrichtung	Ankommend					
Bearbeiter:	Kählke					
Kommentar:						
Messort:	Am Kiesgrund 12b					
Ankommende Fahrzeuge Richtung:	Hausnr. 13a					
Abfahrende Fahrzeuge Richtung:						

# Verlauf Anzahl der Fahrzeuge



Auswertezeit		Donnerstag, 22. September 2016,14:00 - Freitag, 30. September 2016,12:00				
Tempolimit	30 km/h		Anzahl	Vd[km/h]	Vmax[km/h]	V85 [km/h]
Geschwindigkeitsübertretung	1,27 %	Zweirad	233	11	56	15
Durchschnittl. Abstand	137,71 s	PKW	280	15	27	20
Kolonnenverkehr	3,99 %	Transporter	30	15	31	18
DTV	70	LKW	8	16	23	23
DJV	25550	Lastzug	0	0	0	0
Schwerlastverkehrsanteil	1,45 %	Total	551	13	56	19
Fahrtrichtung	Abfahrend					
Bearbeiter:	Kählke					
Kommentar:						
Messort:	Am Kiesgrund 12b					
Ankommende Fahrzeuge Richtung:						
Abfahrende Fahrzeuge Richtung:	Hausnr. 12a					