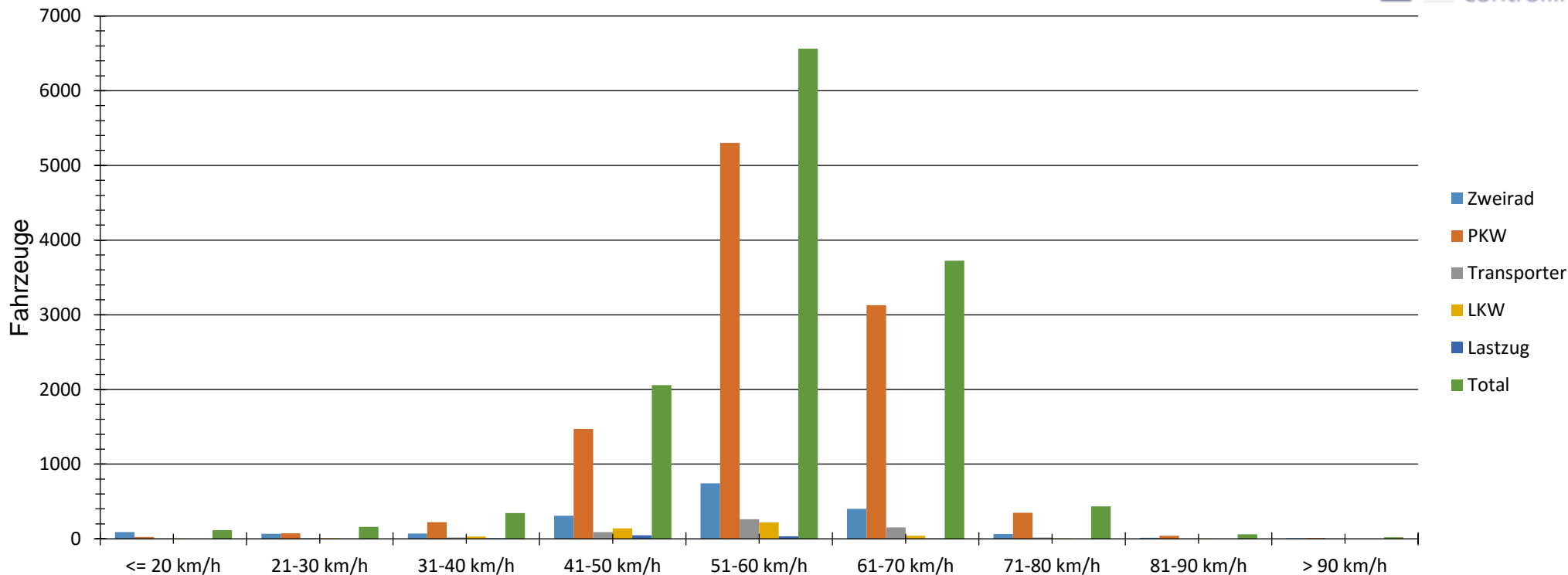
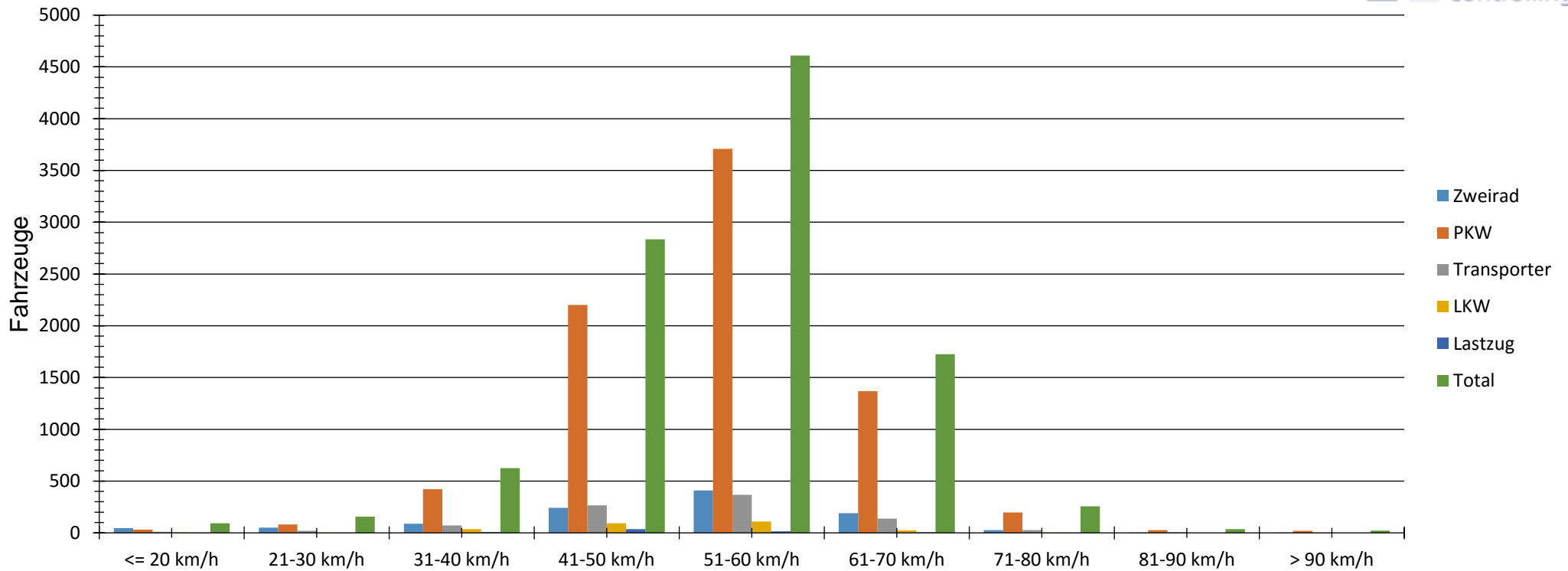


Verteilung Geschwindigkeit



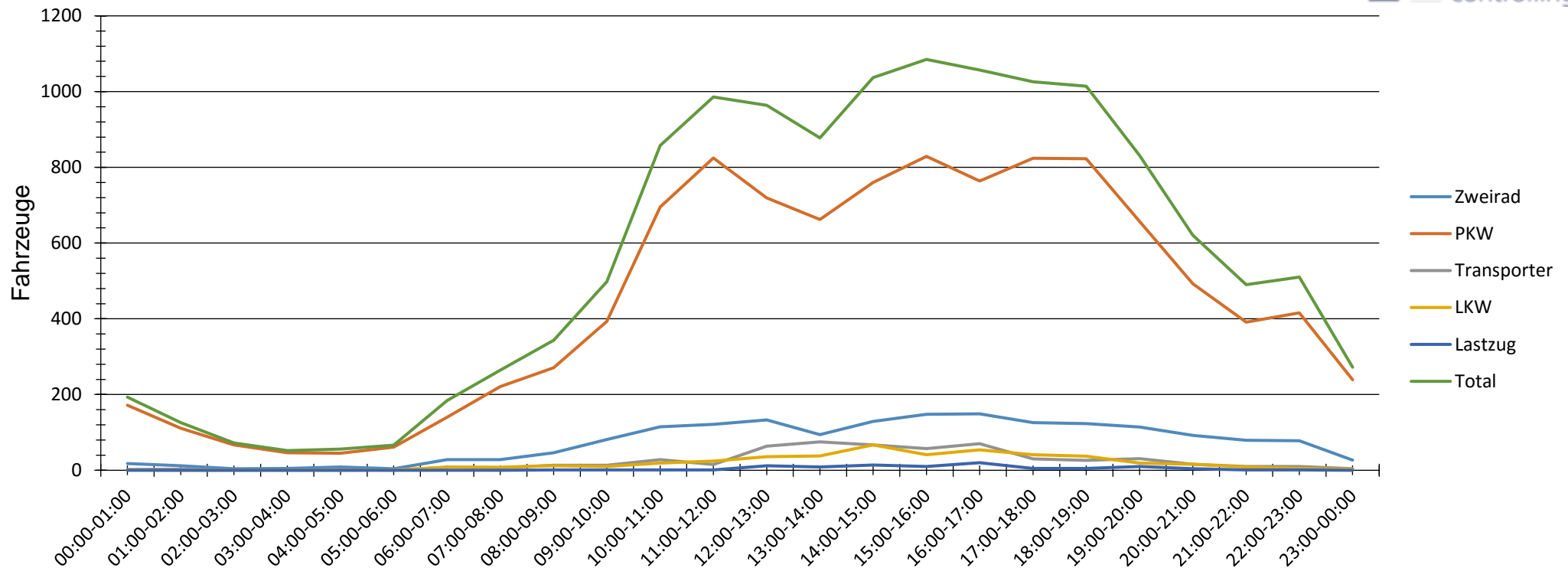
Auswertezeit		Donnerstag, 6. Oktober 2016,09:00 - Sonntag, 9. Oktober 2016,13:00				
Tempolimit	50 km/h		Anzahl	Vd[km/h]	Vmax[km/h]	V85 [km/h]
Geschwindigkeitsübertretung	80,12 %	Zweirad	1763	53	110	64
Durchschnittl. Abstand	18,17 s	PKW	10624	57	99	65
Kolonnenverkehr	38,33 %	Transporter	553	56	95	65
DTV	4258	LKW	448	51	88	58
DJV	1554170	Lastzug	95	49	67	56
Schwerlastverkehrsanteil	4,03 %	Total	13483	56	110	64
Fahrtrichtung	Ankommend					
Bearbeiter:	Kählke					
Kommentar:						
Messort:	Schönfließer Straße Höhe 78					
Ankommende Fahrzeuge Richtung:	Oranienburger Chaussee					
Abfahrende Fahrzeuge Richtung:						

Verteilung Geschwindigkeit



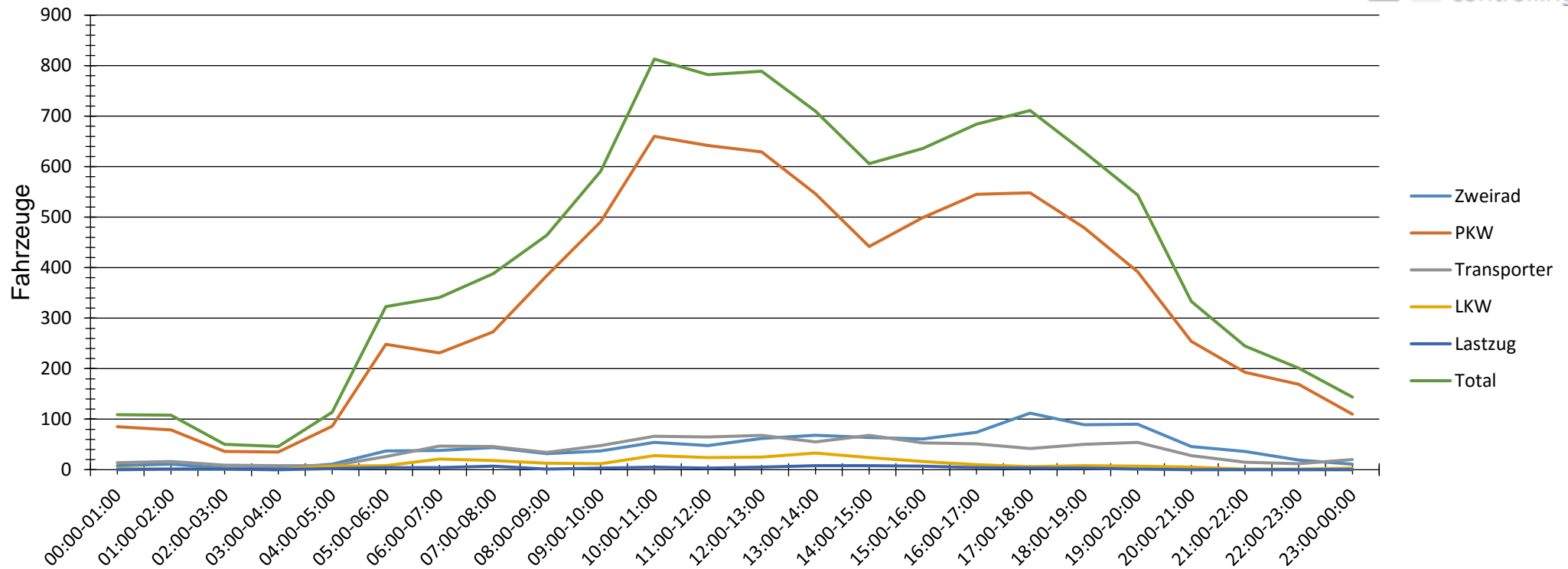
Auswertezeit		Donnerstag, 6. Oktober 2016,09:00 - Sonntag, 9. Oktober 2016,13:00				
Tempolimit	50 km/h		Anzahl	Vd[km/h]	Vmax[km/h]	V85 [km/h]
Geschwindigkeitsübertretung	64,17 %	Zweirad	1058	51	99	62
Durchschnittl. Abstand	24,22 s	PKW	8056	54	120	62
Kolonnenverkehr	28,38 %	Transporter	903	52	91	62
DTV	3272	LKW	274	50	73	58
DJV	1194280	Lastzug	70	47	79	58
Schwerlastverkehrsanteil	3,32 %	Total	10361	53	120	62
Fahrtrichtung	Abfahrend					
Bearbeiter:	Kählke					
Kommentar:						
Messort:	Schönfließer Straße Höhe 78					
Ankommende Fahrzeuge Richtung:						
Abfahrende Fahrzeuge Richtung:	Kreisverkehr					

Verlauf Anzahl der Fahrzeuge



Auswertezeit		Donnerstag, 6. Oktober 2016,09:00 - Sonntag, 9. Oktober 2016,13:00				
Tempolimit	50 km/h		Anzahl	Vd[km/h]	Vmax[km/h]	V85 [km/h]
Geschwindigkeitsübertretung	80,12 %	Zweirad	1763	53	110	64
Durchschnittl. Abstand	18,17 s	PKW	10624	57	99	65
Kolonnenverkehr	38,33 %	Transporter	553	56	95	65
DTV	4258	LKW	448	51	88	58
DJV	1554170	Lastzug	95	49	67	56
Schwerlastverkehrsanteil	4,03 %	Total	13483	56	110	64
Fahrtrichtung	Ankommend					
Bearbeiter:	Kählke					
Kommentar:						
Messort:	Schönfließer Straße Höhe 78					
Ankommende Fahrzeuge Richtung:	Oranienburger Chaussee					
Abfahrende Fahrzeuge Richtung:						

Verlauf Anzahl der Fahrzeuge



Auswertezeit		Donnerstag, 6. Oktober 2016,09:00 - Sonntag, 9. Oktober 2016,13:00				
Tempolimit	50 km/h	Anzahl	Vd[km/h]	Vmax[km/h]	V85 [km/h]	
Geschwindigkeitsübertretung	64,17 %	Zweirad	1058	51	99	62
Durchschnittl. Abstand	24,22 s	PKW	8056	54	120	62
Kolonnenverkehr	28,38 %	Transporter	903	52	91	62
DTV	3272	LKW	274	50	73	58
DJV	1194280	Lastzug	70	47	79	58
Schwerlastverkehrsanteil	3,32 %	Total	10361	53	120	62
Fahrtrichtung	Abfahrend					
Bearbeiter:	Kählke					
Kommentar:						
Messort:	Schönfließer Straße Höhe 78					
Ankommende Fahrzeuge Richtung:						
Abfahrende Fahrzeuge Richtung:	Kreisverkehr					