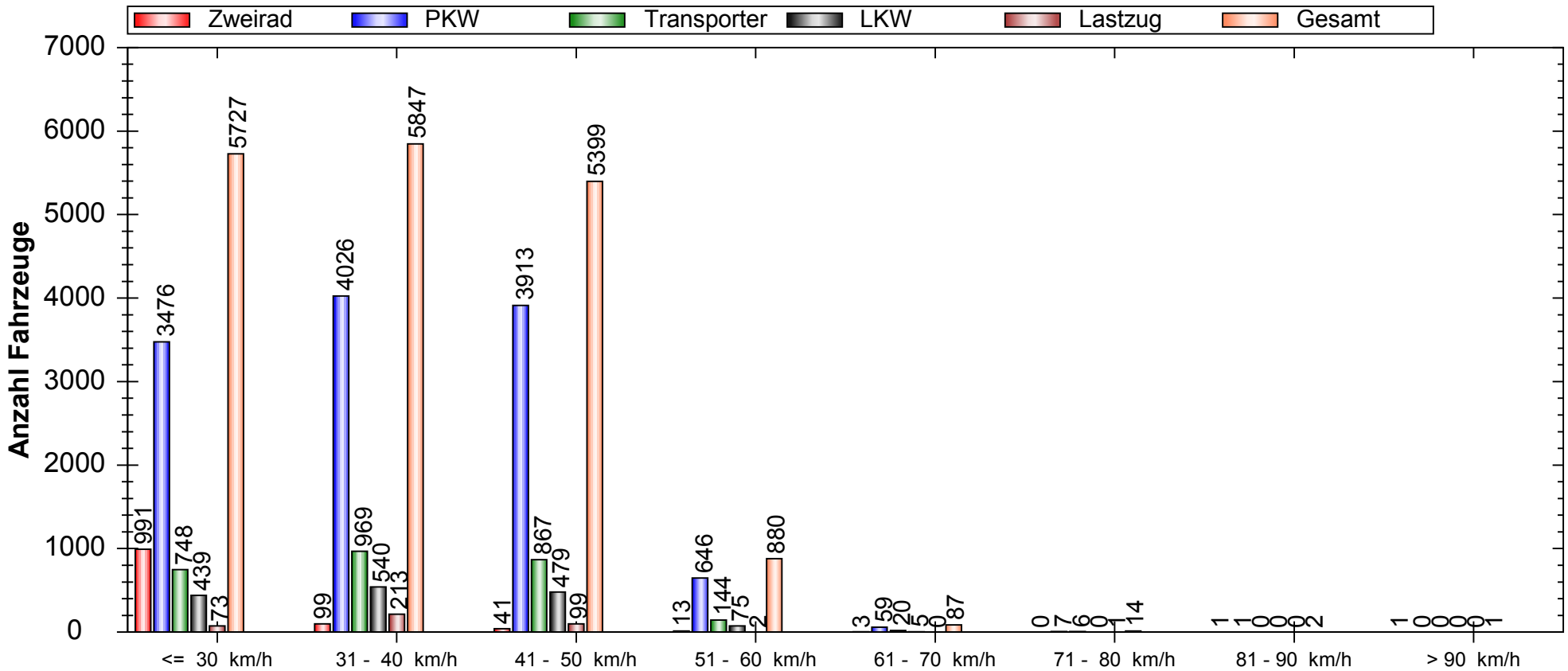
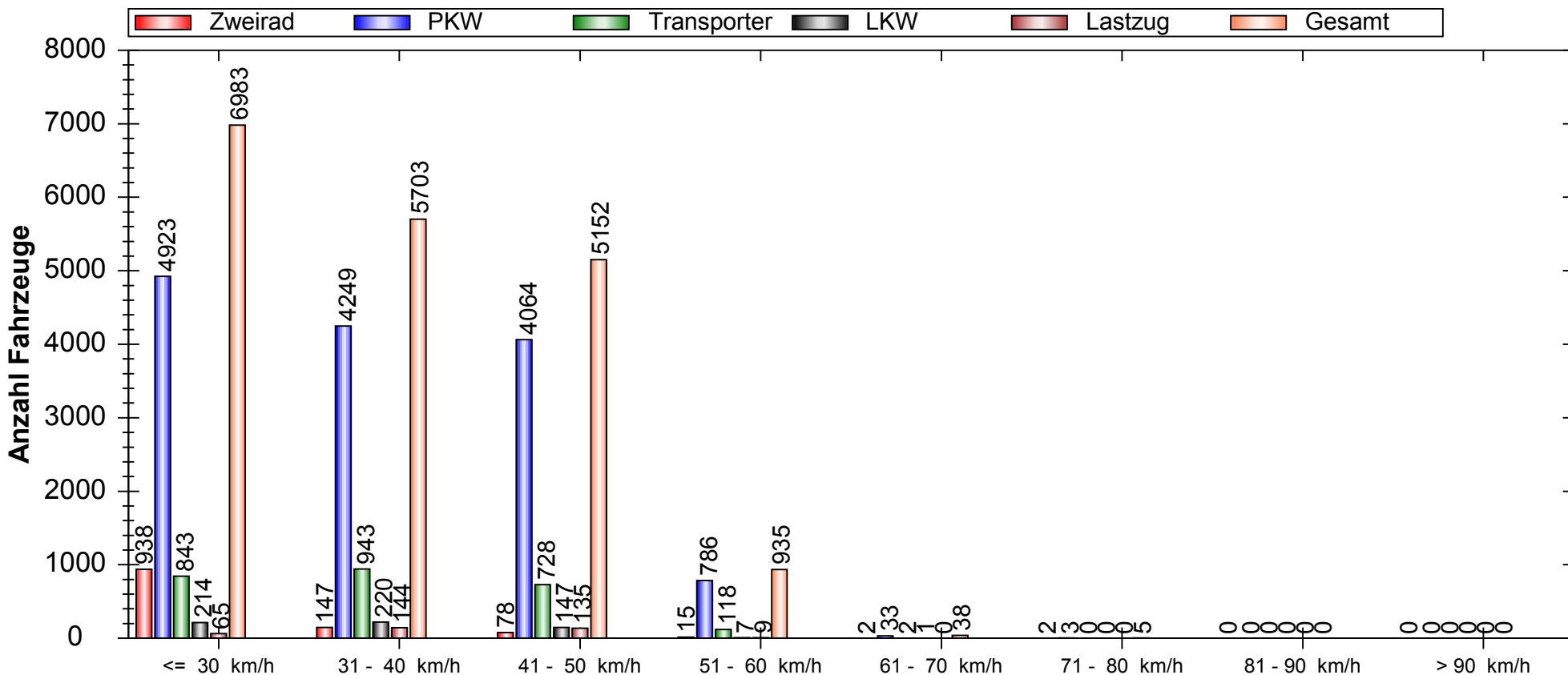


Häufigkeitsauswertung Geschwindigkeit



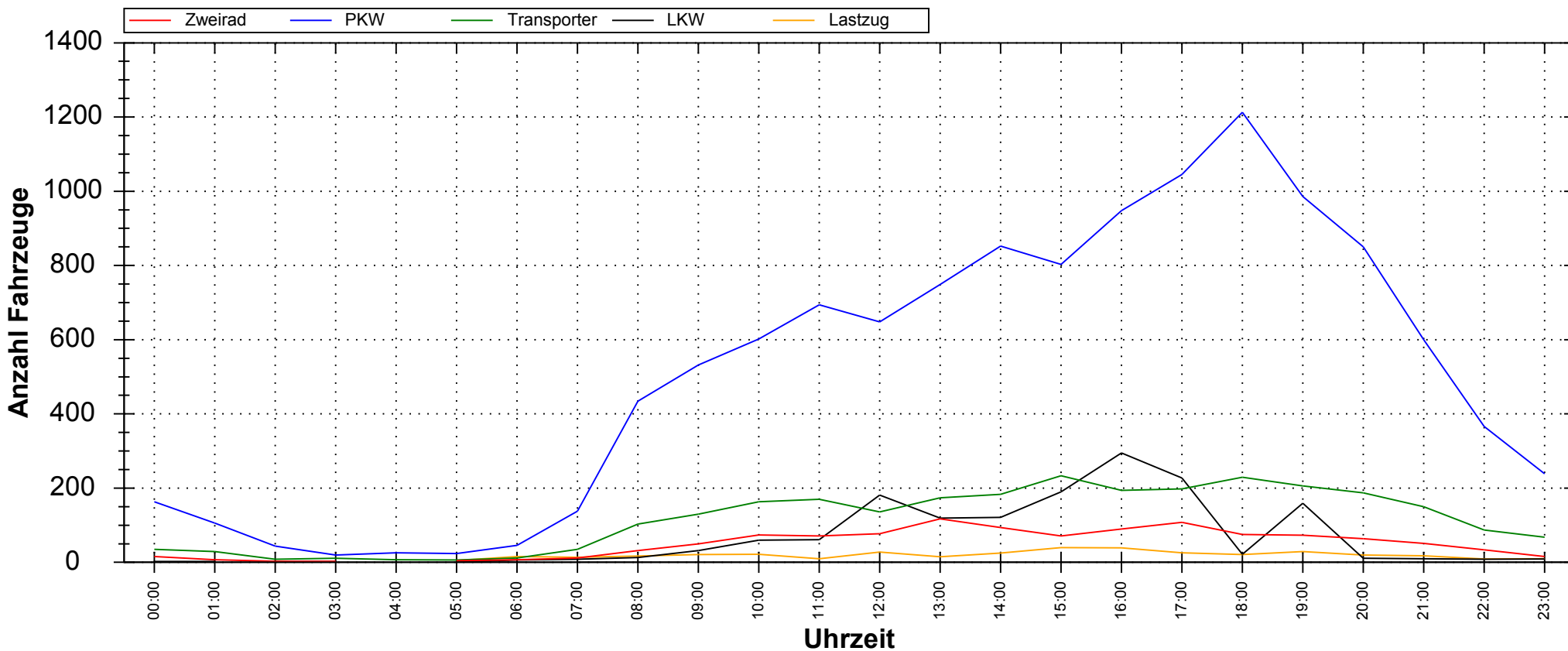
Auswertezeit: Dienstag, 30. Juni 2015, 06:53 Uhr bis Dienstag, 7. Juli 2015, 06:53 Uhr						
Tempolimit	50	km/h		Anzahl	Vd[km/h]	Vmax[km/h]
Geschwindigkeitsübertretung:	5,48	%	Zweirad	1149	18,67	95
Durchschnittl. Abstand:	29,28	s	PKW	12128	36,68	85
Kolonnenverkehr:	14,04	%	Transporter	2754	37,01	75
DTV:	2565		LKW	1538	36,60	65
Schwerlastverkehrsanteil:	10,76	%	Lastzug	388	35,98	74
Messort: Märkische Allee in Höhe Hausnummer 4 - Ankomm end Rg. Breitscheidstraße			Gesamt	17957	35,56	95

Häufigkeitsauswertung Geschwindigkeit



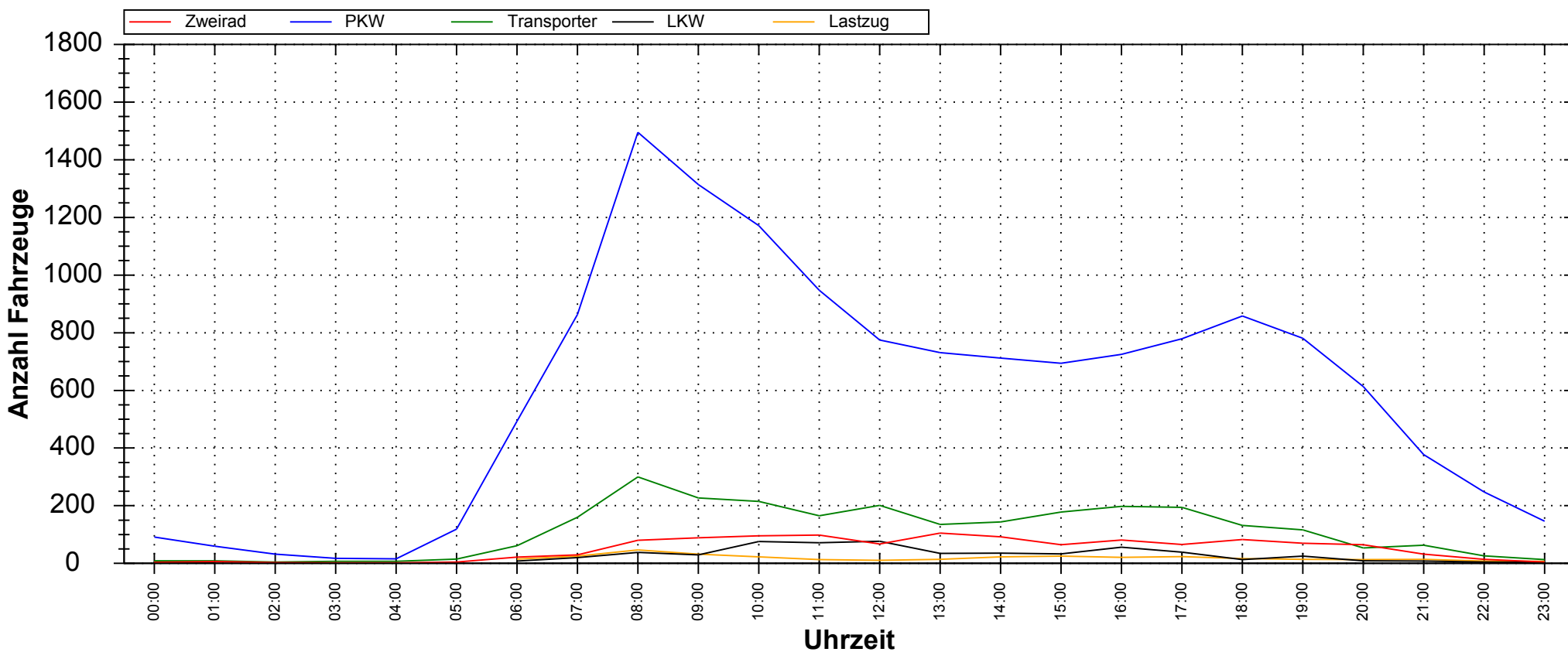
Auswertezeit: Dienstag, 30. Juni 2015, 06:53 Uhr bis Dienstag, 7. Juli 2015, 06:53 Uhr						
Tempolimit	50	km/h		Anzahl	Vd[km/h]	Vmax[km/h]
Geschwindigkeitsübertretung:	5,20	%	Zweirad	1182	21,90	72
Durchschnittl. Abstand:	27,88	s	PKW	14058	35,17	76
Kolonnenverkehr:	17,13	%	Transporter	2634	35,49	70
DTV:	2688		LKW	589	33,74	61
Schwerlastverkehrsanteil:	5,03	%	Lastzug	353	37,42	57
Messort: Märkische Allee in Höhe Hausnummer 4 - Abfah nd Rg. Hauptstraße			Gesamt	18816	34,38	76

Verlauf Anzahl Fahrzeuge / Zusammenfassung über Uhrzeit



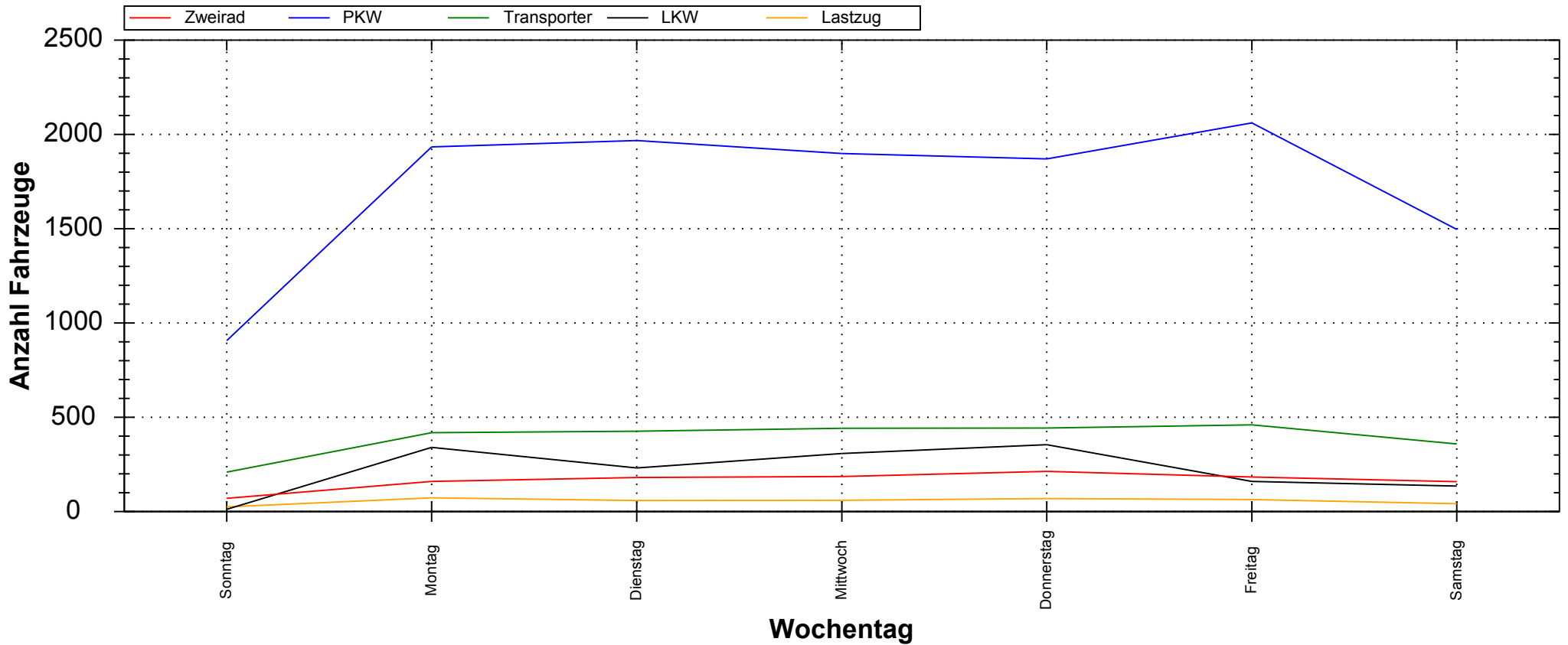
Auswertezeit: Dienstag, 30. Juni 2015, 06:53 Uhr bis Dienstag, 7. Juli 2015, 06:53 Uhr							
Tempolimit	50	km/h		Anzahl	Vd[km/h]	Vmax[km/h]	V85[km/h]
Geschwindigkeitsübertretung:	5,48	%	Zweirad	1149	18,67	95	29
Durchschnittl. Abstand:	29,28	s	PKW	12128	36,68	85	46
Kolonnenverkehr:	14,04	%	Transporter	2754	37,01	75	46
DTV:	2565		LKW	1538	36,60	65	46
Schwerlastverkehrsanteil:	10,76	%	Lastzug	388	35,98	74	43
Messort: Märkische Allee in Höhe Hausnummer 4 - Ankomm end Rg. Breitscheidstraße			Gesamt	17957	35,56	95	46

Verlauf Anzahl Fahrzeuge / Zusammenfassung über Uhrzeit



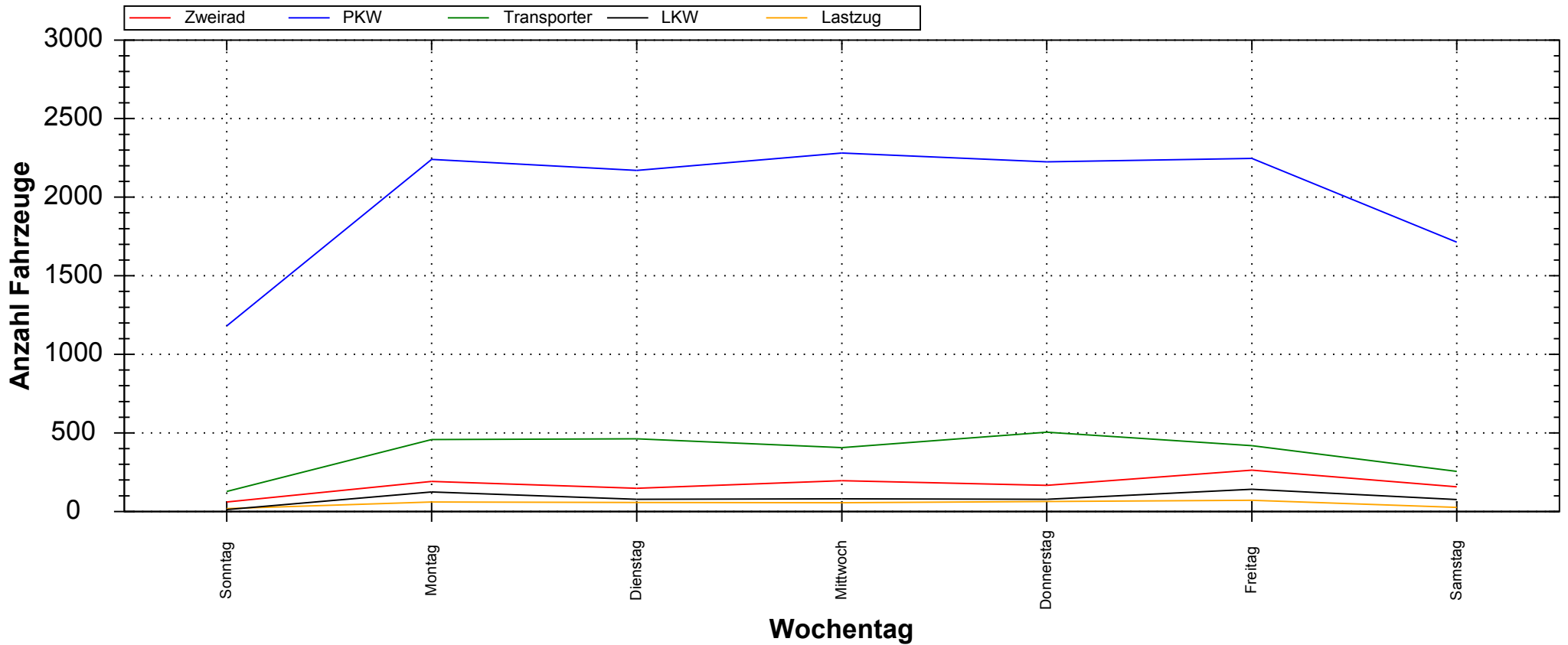
Auswertezeit: Dienstag, 30. Juni 2015, 06:53 Uhr bis Dienstag, 7. Juli 2015, 06:53 Uhr							
Tempolimit	50	km/h		Anzahl	Vd[km/h]	Vmax[km/h]	V85[km/h]
Geschwindigkeitsübertretung:	5,20	%	Zweirad	1182	21,90	72	35
Durchschnittl. Abstand:	27,88	s	PKW	14058	35,17	76	46
Kolonnenverkehr:	17,13	%	Transporter	2634	35,49	70	45
DTV:	2688		LKW	589	33,74	61	44
Schwerlastverkehrsanteil:	5,03	%	Lastzug	353	37,42	57	45
Messort: Märkische Allee in Höhe Hausnummer 4 - Abfahre nd Rg. Hauptstraße			Gesamt	18816	34,38	76	46

Verlauf Anzahl Fahrzeuge / Zusammenfassung über Wochentage



Auswertezeit: Dienstag, 30. Juni 2015, 06:53 Uhr bis Dienstag, 7. Juli 2015, 06:53 Uhr							
Tempolimit	50	km/h		Anzahl	Vd[km/h]	Vmax[km/h]	V85[km/h]
Geschwindigkeitsübertretung:	5,48	%	Zweirad	1149	18,67	95	29
Durchschnittl. Abstand:	29,28	s	PKW	12128	36,68	85	46
Kolonnenverkehr:	14,04	%	Transporter	2754	37,01	75	46
DTV:	2565		LKW	1538	36,60	65	46
Schwerlastverkehrsanteil:	10,76	%	Lastzug	388	35,98	74	43
Messort: Märkische Allee in Höhe Hausnummer 4 - Ankomm end Rg. Breitscheidstraße			Gesamt	17957	35,56	95	46

Verlauf Anzahl Fahrzeuge / Zusammenfassung über Wochentage



Auswertezeit: Dienstag, 30. Juni 2015, 06:53 Uhr bis Dienstag, 7. Juli 2015, 06:53 Uhr							
Tempolimit	50	km/h		Anzahl	Vd[km/h]	Vmax[km/h]	V85[km/h]
Geschwindigkeitsübertretung:	5,20	%	Zweirad	1182	21,90	72	35
Durchschnittl. Abstand:	27,88	s	PKW	14058	35,17	76	46
Kolonnenverkehr:	17,13	%	Transporter	2634	35,49	70	45
DTV:	2688		LKW	589	33,74	61	44
Schwerlastverkehrsanteil:	5,03	%	Lastzug	353	37,42	57	45
Messort: Märkische Allee in Höhe Hausnummer 4 - Abfahre nd Rg. Hauptstraße			Gesamt	18816	34,38	76	46